

РОССИЙСКАЯ ФЕДЕРАЦИЯ
МУНИЦИПАЛЬНОЕ БЮДЖЕТНОЕ
ОБЩЕОБРАЗОВАТЕЛЬНОЕ УЧРЕЖДЕНИЕ
СРЕДНЯЯ ОБЩЕОБРАЗОВАТЕЛЬНАЯ ШКОЛА № 20
(МБОУ СОШ № 20)

ПРИКАЗ

17.08.2020

№ 90


Об обеспечения условий для гигиенической обработки рук с применением кожных антисептиком, обеспечения постоянного их наличия, а также о назначении ответственных лиц

В соответствии с правилами СП 3.1/2.43598-20 «Санитарно эпидемиологические требования к устройству, содержанию и организации работы образовательных организаций и других объектов социальной инфраструктуры для детей и молодёжи в условиях распространения новой коронавирусной инфекции (COVID-19) и в целях предупреждения распространения новой коронавирусной инфекции

ПРИКАЗЫВАЮ:
















1. Заместителю директора по АХЧ Костиной Л.В. обеспечить:
 - 1.1. условия для гигиенической обработки рук с применением кожных антисептиков при входе в МБОУ СОШ № 20, в помещениях для приема пищи, в туалетных комнатах и т.д. Срок исполнения: постоянно;
 - 1.2. постоянное наличие мыла, а также кожных антисептиков для обработки рук и своевременную их выдачу. Срок исполнения: постоянно.
2. Медработнику МБОУ СОШ № 20 провести внеплановый инструктаж по обработке рук мылом и кожным антисептиком с работниками школы, используя Инструкцию по обработке рук мылом и кожным антисептиком (Приложение № 1), проведенный инструктаж оформить в соответствующем журнале инструктажа, срок исполнения: до 03.09.2020 г.
3. Классным руководителям 1-11 классов: изучить на классных часах Инструкцию по обработке рук мылом и кожным антисептиком с учащимися класса.
4. Контроль исполнения данного приказа оставляю за собой.

Директор



Г.Л. Пряхина

Инструкция
по обработке рук мылом и кожным антисептиком

Обработка рук водой и жидким мылом		Обработка рук антисептиком	
 1a	Смочите руки водой	 1a	Налейте антисептик в ладонь в количестве, рекомендуемом производителем
 1б	Налейте жидкое мыло в ладонь	 1б	
 2	Втирайте средство в ладони рук	 3	Втирайте средство во внешнюю сторону кисти одной руки ладонью другой руки и наоборот
 5	Соедините пальцы «в замок», пальцами одной руки растирайте ладонь другой	 6	Захватите большой палец одной руки ладонью другой руки и круговыми движениями втирайте средство и наоборот
 7		 4	Втирайте средство в ладони рук, переплетая пальцы
 8	Тщательно промойте руки под проточной водой	 9	Вытирайте руки одноразовыми полотенцами до полного высыхания
 10	Последним полотенцем закройте кран	 11	Теперь ваши руки безопасны ⌚ Продолжительность процедуры 40-60 секунд
		 8	Втирайте антисептик до полного высыхания Как только руки полностью высохли, они стали безопасны ⌚ Продолжительность процедуры 30-40 секунд